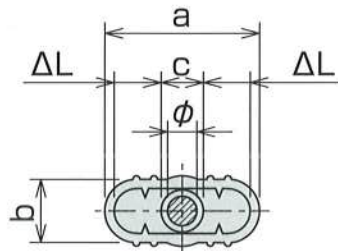
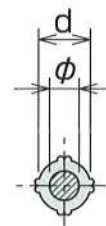


防蝕アンカー装置ーダストン(Dタイプ)

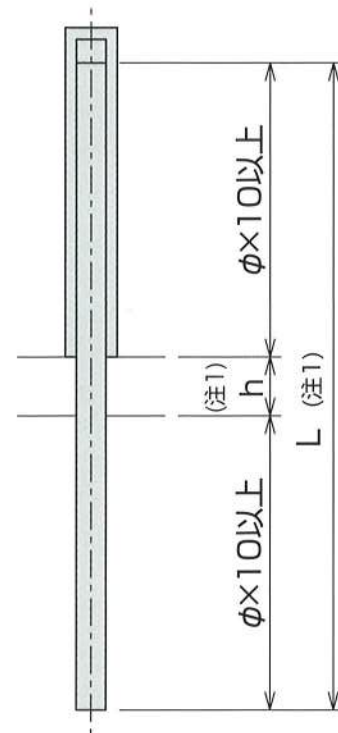
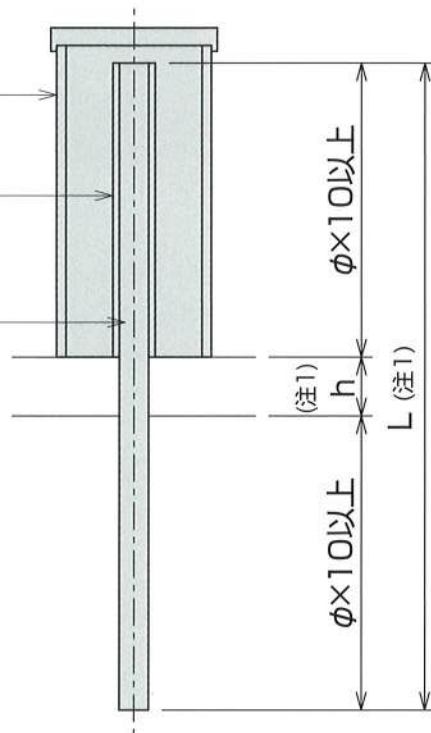
可動用



固定用



アンカーキャップ
合成ゴム
ゴムカバー
緩衝材
アンカーバー
SS400 (注2)



■仕様寸法・可動側

型式	アンカーバー	許容移動量 ΔL(mm)	アンカーキャップ		ゴムカバー	スパイラル筋
	φ(mm)		a	b	c	
M25D	25	≤40	132	54	36	φ200
M28D	28	≤40	132	54	36	
M32D	32	≤50	160	62	44	
M36D	36	≤50	160	62	44	φ250
M38D	38	≤50	160	62	44	
M42D	42	≤50	170	72	54	
M46D	46	≤50	170	72	54	φ300
M50D	50	≤60	203	85	63	
M55D	55	≤60	203	85	63	
M60D	60	≤70	233	95	73	
M65D	65	≤70	233	95	73	

■仕様寸法・固定側

型式	アンカーバー	アンカーキャップ	スパイラル筋
	φ(mm)	d	
F25D	25	44	φ150
F28D	28	44	
F32D	32	56	
F36D	36	56	φ200
F38D	38	56	
F42D	42	70	
F46D	46	70	
F50D	50	82	
F55D	55	82	φ200
F60D	60	95	
F65D	65	95	

(注1) L寸法はh(支承厚、沓座、防蝕材)を考慮して算出。

(注2) 材質は、S35CN、S45CNに変更することも可能です。

※スパイラル筋はオプション。(径は参考値)